


Contactloos monteren, zo werkt het

Vivare houdt zich aan de regels van het RIVM

STAP 1 Vivare checkt vooraf of er bij u thuis iemand is met griep, verkoudheidsklachten of koorts of iemand in thuis-quarantaine. Als dat zo is, dan gaat de afspraak niet door.



STAP 2 De monteur draagt een mondkapje en vraagt u om dat ook te doen gedurende het hele bezoek. De monteur zorgt voor schone handen, trekt handschoenen aan en belt bij u aan.




STAP 3 De monteur checkt aan de deur nogmaals of er niemand in uw huishouden is met klachten.



STAP 4A Zo nee, dan vraagt hij of hij binnen mag komen.

NEE



STAP 4B Zo ja, dan kan de afspraak niet door gaan en komt hij op een ander moment terug.


JA



STAP 5 De monteur verricht de inspectie, altijd op minimaal 1,5 meter afstand van u en uw huisgenoten. Ook vraagt hij u om -samen met eventuele huisgenoten- naar een andere ruimte te gaan.



STAP 6 De monteur waarschuwt u zodra de werkzaamheden klaar zijn en vertrekt.



vivare